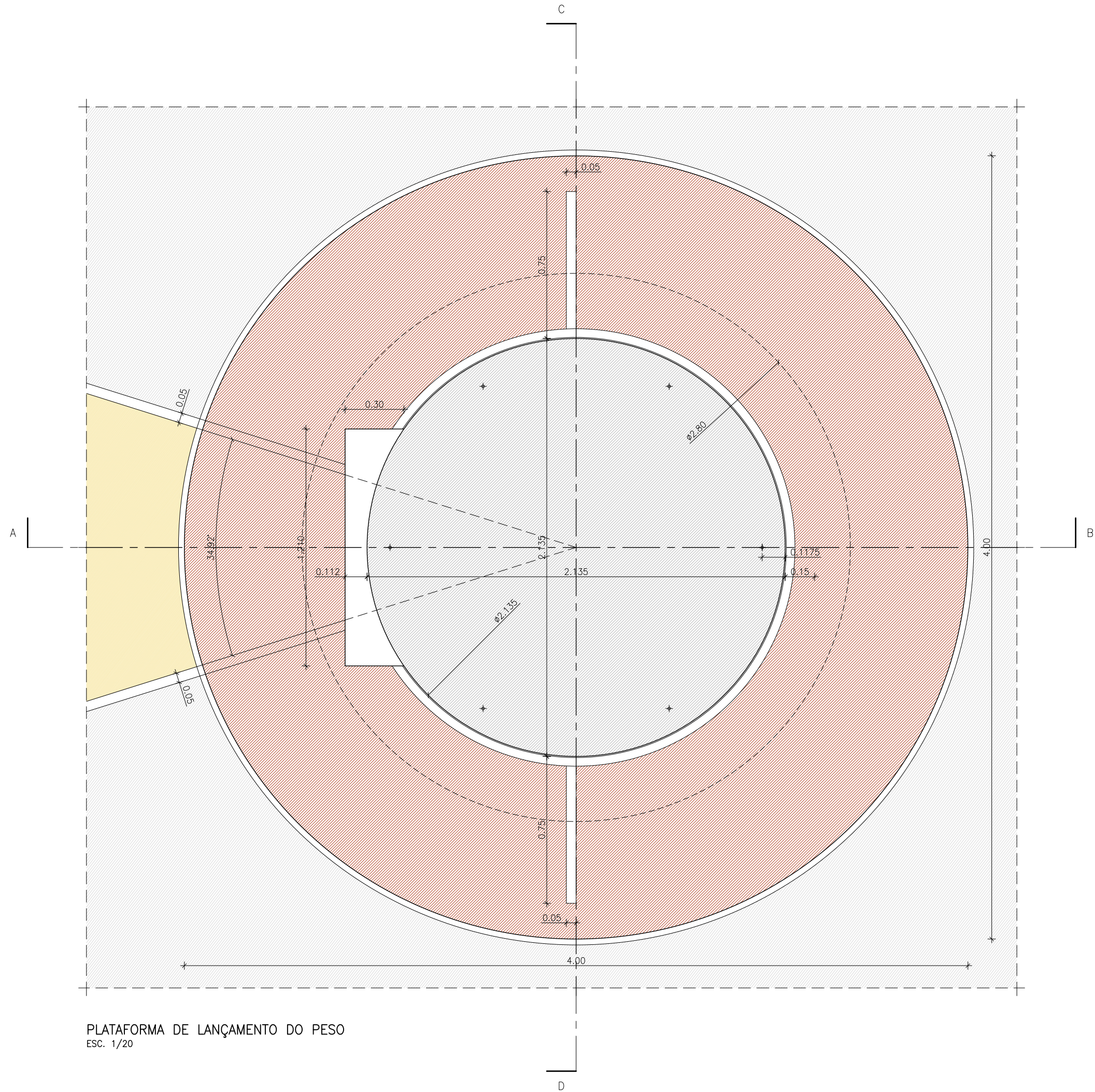
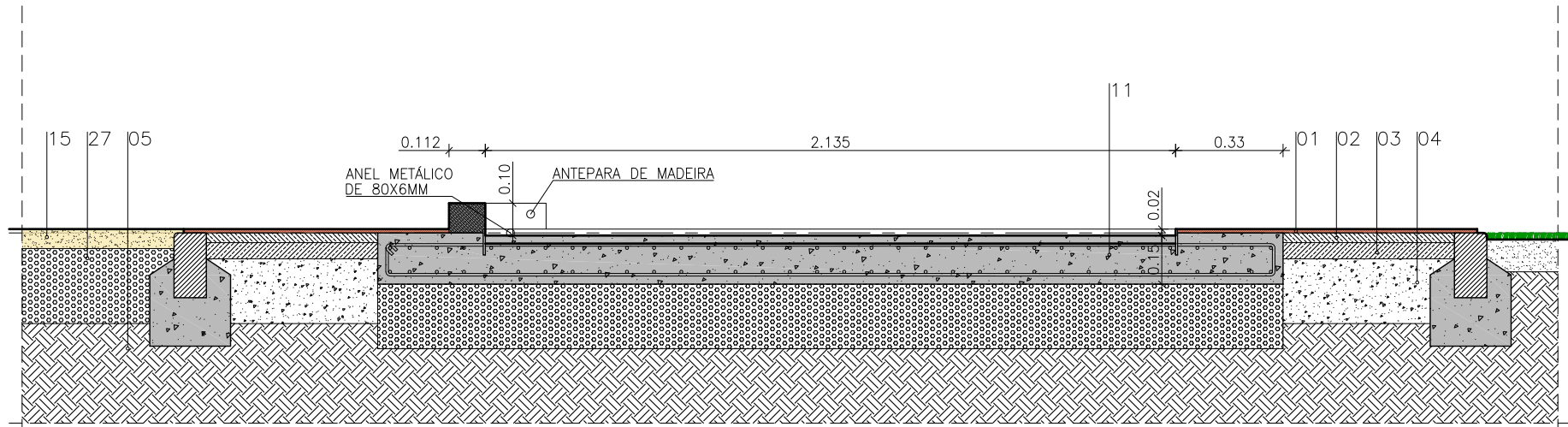


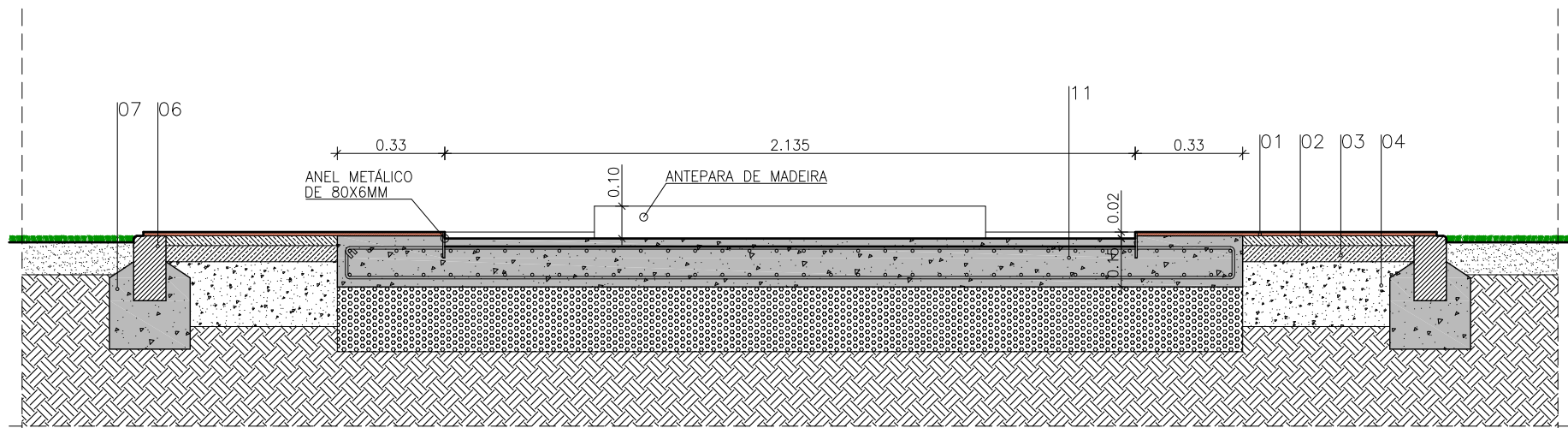
SECTOR DO LANÇAMENTO DO PESO  
Esc. 1/50



PLATAFORMA DE LANÇAMENTO DO PESO  
Esc. 1/20



CORTE A-B  
Esc. 1/20



CORTE C-D  
Esc. 1/20

LEGENDA

- 01 - PAVIMENTO SINTÉTICO DESPORTIVO DE 13MM
- 02 - 2ª CAMADA DE BETÃO BETUMINOSO DE 30MM
- 03 - 1ª CAMADA DE BETÃO BETUMINOSO DE 40MM
- 04 - CAMADA DE TOUT-VEANT APROXIMADAMENTE DE 200/350MM
- 05 - SOLO EXISTENTE COMPACTADO
- 06 - LANCIL GUIA EM BETÃO PRÉFABRICADO 100MM X 250MM
- 07 - FUNDAÇÃO/MASSAME DE ASSENTAMENTO
- 08 - PAVE RECTANGULAR DE 200MM X 100MM X 60MM
- 09 - CAMADA DE ASSENTAMENTO DE AREIA DE 50MM
- 10 - CALEIRA DE DRENAGEM DE ÁGUAS PLUVIAIS 1/2 CANA DE 200MM
- 11 - LAJE EM BETÃO ARMADO DE 150MM
- 12 - BETÃO DE LIMPEZA DE 50MM
- 13 - MURO EM BETÃO ARMADO DE 200MM
- 14 - DECORAIS EM BETÃO PRÉFABRICADO
- 15 - AREIA DA CAIXA DE SALTO EM COMPRIMENTO E TRIPLO SALTO
- 16 - MANTA GEOTÉXIL
- 17 - CAIXA DE LIMPA-PÉS DO FOSSE DE QUEDAS
- 18 - TAMPAS METÁLICAS DA CAIXA DE VISITA DE 600MM X 600MM (INTERIOR)
- 19 - CAIXA DE VISITA DE 600MM X 600MM (INTERIOR) EM BETÃO PRÉFABRICADO
- 20 - TUBO CORRUGADO DE 125MM
- 21 - SAPATA DO POSTE DE ILUMINAÇÃO (DIMENSIONAMENTO DE ACORDO COM O PROJECTO ELÉCTRICO)
- 22 - POSTE DE ILUMINAÇÃO C/12M DE ALTURA
- 23 - POSTE PARA COLOCAÇÃO DA CÁMARA DE PHOTO-FINISH C/5 M DE ALTURA
- 24 - SAPATA DO POSTE DE PHOTO-FINISH
- 25 - COLCHÃO DE SALTO EM ALTURA
- 26 - TABUA DE CHAMADA 11M/9M/3M/11M
- 27 - CAIXA DE DRENAGEM EM BRITA N=1

- PAVIMENTO SINTÉTICO DESPORTIVO DE 13MM
- 2ª CAMADA DE BETÃO BETUMINOSO DE 30MM
- 1ª CAMADA DE BETÃO BETUMINOSO DE 40MM
- CAMADA DE TOUT-VEANT APROX. DE 200/350MM
- BETÃO DE LIMPEZA DE 50MM
- BETÃO ARMADO
- CAMADA DE ASSENTAMENTO DE AREIA DE 50MM
- BETÃO PRÉFABRICADO
- SOLO EXISTENTE COMPACTADO
- RELVA NATURAL
- AREIA DA CAIXA DE SALTO EM COMPRIMENTO E TRIPLO SALTO

NOTAS:  
AS COTAS APRESENTADAS ENCONTRAM-SE EM METROS.  
NÃO MEDIR DESENHOS. USAR SÓ A COTAGEM.  
QUALQUER COTA INDICADA É SUJEITA A CONFIRMAÇÃO EM OBRA.  
EM CASO DE INCOERÊNCIA ENTRE DESENHOS, VIGORA A ESCALA MAIS AMPLIADA.

Gabinete de Projetos: <b>PEDRO SIMÕES ARQUITETO</b> www.ps-arg.com   pedro.simoes@ps-arg.com   00351 965 544 906 Projetos/Designs: INSTALAÇÃO SIMPLIFICADA DE ATLETISMO DE MORA - ISAM ROSSIO DE PAVIA, MORA ISAM - LANÇAMENTO DO PESO	Dono da Obra: <b>CÂMARA MUNICIPAL DE MORA</b> Técnico Responsável: <b>PEDRO SIMÕES</b> Colaboradores:	Especialidade: <b>ARQUITECTURA</b> Data: <b>AGO 2020</b> Escalas: <b>1/20</b> <b>1/50</b>	Folha: <b>EXECUÇÃO</b> Folha: